



# Universal Transportgerät 2000

## UT 2000

**Transport & Rettungs-System**  
*Set- & Ersatzteilleiste UT2000*

# Erklärung



Diese Anleitung beschreibt die einzelnen Sets sowie die darin enthaltenen Einzelkomponenten.

Sie soll Ihnen helfen, Ihr UT2000 mit Zubehör immer einsatzbereit zu halten, bzw. fehlende oder beschädigte Teile schnell und unkompliziert zu ersetzen.

Pro Seite finden Sie jeweils 1 oder 2 Sets, welche durch Produktbilder dargestellt werden. Weiters ist die Produktbeschreibung mit Artikelnummer, und in einer Tabelle die enthaltenen Einzelkomponenten aufgelistet.

Besteht ein Produkt aus mehreren Sets, werden diese getrennt mit Nummern und Buchstaben gekennzeichnet, um eine eindeutige Zuweisung zu gewährleisten.

Die angeführten Bilder sind „Beispielbilder“. Wir sind ständig bemüht, unsere Produkte weiterzuentwickeln. Aus diesem Grund kann es vorkommen, dass in dieser Anleitung die Bilder nicht immer auf dem aktuellsten Stand sind.

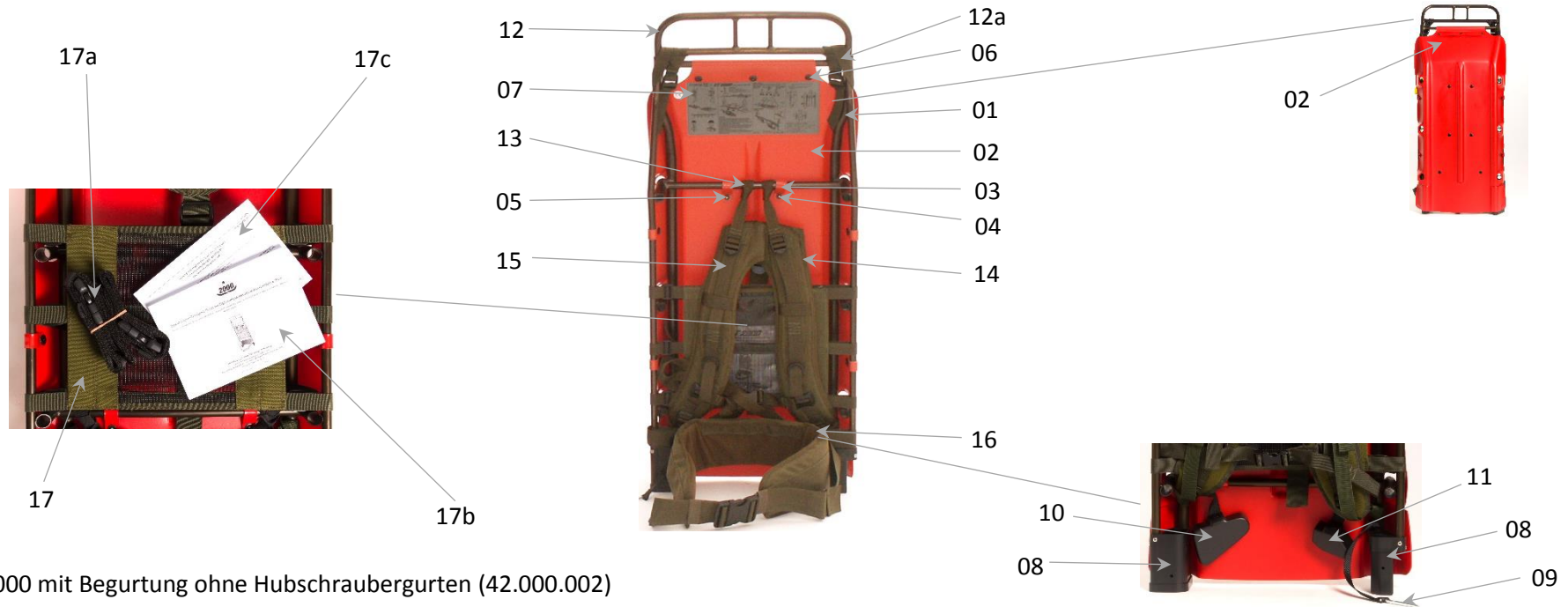
Um sicherzustellen, dass Zubehör und Ersatzteile richtig montiert werden, werfen Sie bitte einen Blick in die entsprechende Bedienungsanleitung.

Für etwaige Fragen oder Verbesserungsvorschläge stehen wir jederzeit gerne zu Verfügung.

*Die Sicherheit und Gesundheit unserer Geschäftspartner liegen uns sehr am Herzen, deshalb legen wir ein besonderes Augenmerk auf Wünsche und Bedürfnisse unserer Kunden und die optimale Einsatzbereitschaft der Produkte.*

# UT 2000 original

42.000.002



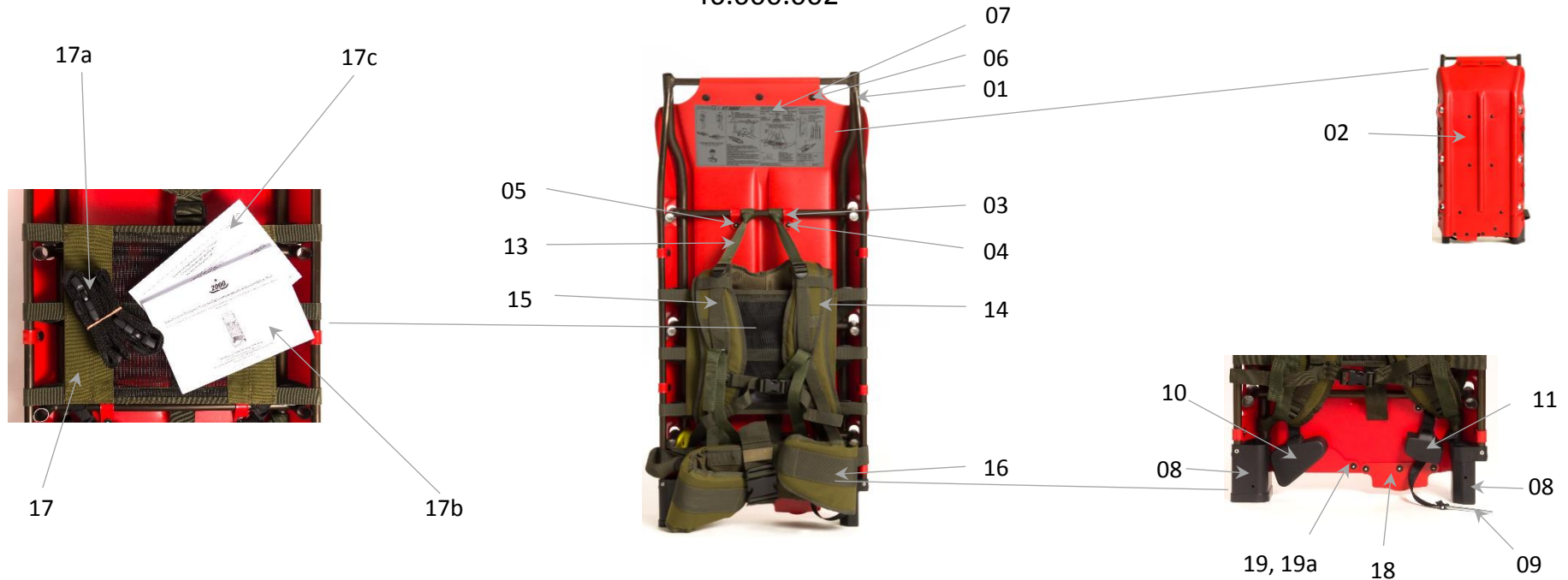
UT2000 mit Begurtung ohne Hubschraubergurten (42.000.002)

Pos.	Benennung	Anz.	Art. Nr.
01	Rohrrahmen UT 2000	1	42.001.000
02	Gleitfläche rot	1	42.017.000R
03	Gleitflächenlasche rot	10	42.018.000R
04	Blindniete lang	10	42.026.100
05	Scheibe zu Blindniete	10	42.026.200
06	Blindniete kurz	3	42.026.000
07	Bedienungsanleitung grau Aufkleber	1	42.029.000
08	Kupplung m+w (kann nicht getauscht werden)	1	42.015.000
09	Kupplungssicherungsstift mit Band	1	42.000.106
10	Kupplungsabdeckung groß	1	42.000.107
11	Kupplungsabdeckung klein	1	42.000.108

Pos.	Benennung	Anz.	Art. Nr.
12	Standard Lastenbügel	1	42.002.000
12a	Befestigungsgurte	2	42.050.015
13	Schwerpunktverstellgurte	2	42.050.025
14	Schultergurt	1	42.050.065
15	Höhenverstellgurt	2	42.050.035
16	Hüftgurt	1	42.050.075
17	Rückennetz	1	42.050.085
17a	Lastenbefestigungsgurt	2	42.050.055
17b	Bedienungsanleitung	1	42.030.010
17c	Anhang zum Flughandbuch	1	42.030.030

# UT2000 neu (in beide Richtungen)

46.000.002



UT2000 mit Begurtung ohne Hubschraubergurten (46.000.002)

Pos.	Benennung	Anz.	Art. Nr.
01	Rohrrahmen UT2000	1	46.001.000
02	Gleitfläche rot	1	46.017.000R
03	Gleitflächenlasche rot	12	42.018.000R
04	Blindniete lang	15	42.026.100
05	Scheibe zu Blindniete	18	42.026.200
06	Blindniete kurz	6	42.026.000
07	Bedienungsanleitung Aufkleber	1	42.029.000
08	Kupplung M+W (kann nicht getauscht werden)	1	42.015.000
09	Kupplungssicherungsstift mit Nylonband	1	42.000.106
10	Kupplungsabdeckung groß	1	42.000.107
11	Kupplungsabdeckung klein	1	42.000.108
12	Standard Lastenbügel	1	42.002.000

Pos.	Benennung	Anz.	Art. Nr.
12a	Befestigungsgurte	2	42.050.015
13	Schwerpunktverstellgurte	2	42.050.025
14	Schultergurt	1	42.050.065
15	Höhenverstellgurt	2	42.050.035
16	Hüftgurt	1	42.050.075
17	Rückennetz	1	42.050.085
17a	Lastenbefestigungsgurt	2	42.050.055
17b	Bedienungsanleitung	1	42.030.010
17c	Anhang zum Flughandbuch	1	42.030.030
18	Connector Zapfen rot	1	46.019.000R
19	Connector Lasche rot	1	46.020.000R
19a	Scheibe rot	3	RLP2052

# HS-Standard

42.050.108




HS-Standard (42.050.108)

Pos.	Benennung	Anz.	Art. Nr.
01	HS-Gehängegurt schwarz	4	42.050.106
02	HS-Gehängegurt gelb	2	42.050.107

# PRO-Gehänge

42.050.109




PRO-Gehänge (42.050.109)

Pos.	Benennung	Anz.	Art. Nr.
01	HS-Verstellgurt PRO schwarz	2	42.050.114
02	HS-Gehängegurt PRO gelb	4	42.050.113
03	Expressschlaufe PRO	6	42.050.112
03	Karabiner	6	42.050.009
04	Rigging Platte	2	42.050.008

# PRO-Gehänge verstellbar

42.050.135




PRO-Gehänge (42.050.135)

Pos.	Benennung	Anz.	Art. Nr.
01	Gurt für Progehänge schwarz	2	42.050.131
02	Gurt für Progehänge gelb	4	42.050.132
03	Expressschlaufe PRO	6	42.050.112
03	Karabiner	6	42.050.009
04	Rigging Platte	2	42.050.008



# Radsystem mit Holmen

45.100.100/ 45.100.006



Radsystem Alpin (45.100.100)

Holm (45.100.006)


Pos.	Benennung	Anz.	Art. Nr.
01	Radrahmen rechts (Halterung für lange Achse)	1	45.100.101
02	Radrahmen links (Halterung für kurze Achse)	1	45.100.102
03	Befestigungsgurt	4	42.050.016
04	Radachse Kurz	1	42.100.103
05	Splint	1	45.100.008
06	Befestigungsband für Splint/Rad	1	45.100.014
07	Gummireifen mit Felge	1	45.100.005

Pos.	Benennung	Anz.	Art. Nr.
a	Holm für Radsystem	1	45.100.006ET
b	Befestigungsgurt	4	42.050.016



# Transportsystem Quad (Sommer)

45.520.010 / 45.100.032



Caddy hoch (45.521.010)


Pos.	Benennung	Anz.	Art. Nr.
01	Caddy hoch	1	45.520.010ET
02	Befestigungsgurt	4	42.050.017
03	Radachse kurz	2	45.100.103
04	Rohrsplint	2	45.100.008
05	Befestigungsband	2	45.100.014
06	Gummireifen mit Felge	2	45.100.005

Caddy Anhängerkupplung (45.100.032)

Pos.	Benennung	Anz.	Art. Nr.
a	Anhängerkupplung Caddy	1	45.100.032ET
b	Befestigungsgurt	4	42.050.016

# Radsystem Alpine mit Laufrad und Beweglichen Holmen

45.100.300 / 46.100.006



Radsystem Alpin mit Laufrad (45.100.300)

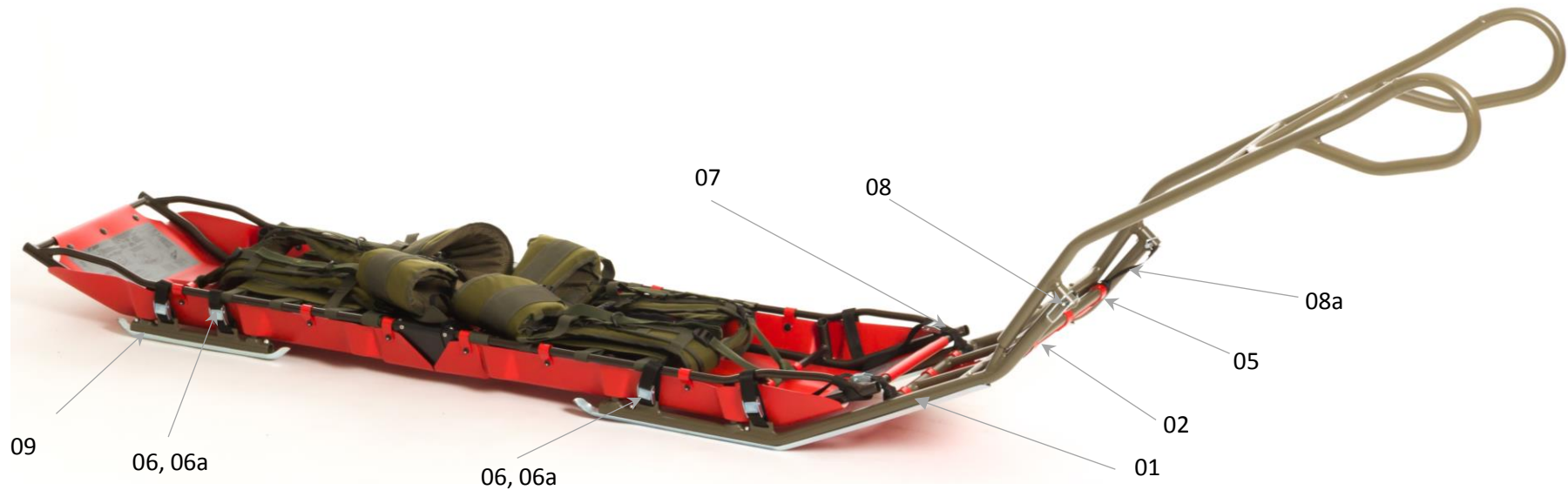
Pos.	Benennung	Anz.	Art. Nr.
01	Radrahmen rechts (Halterung für lange Achse)	1	45.100.101
02	Radrahmen links (Halterung für kurze Achse)	1	45.100.102
03	Befestigungsgurt	4	42.050.016
04	Radachse Kurz	1	42.100.103
05	Splint	1	45.100.008
06	Befestigungsband für Splint	1	45.100.014
07	Laufrad 20" ohne Bremse	1	45.100.211

Bewegliche Holme (46.100.006) [1 Stk.]

Pos.	Benennung	Anz.	Art. Nr.
a	UT Aufnahme	1	46.100.007
b	Beweglicher Holm links	1	46.100.008
c	Beweglicher Holm rechts	1	46.100.009
d	Rastbolzen	2	46.100.011
e	PTFE Scheibe	4	46.100.016
f	Stahlkralle mit Schraube	2	46.100.015
g	Abdeckkappe	2	46.100.017
h	Befestigungsgurt	4	42.050.016

# Ackja System Alpine Einmann

45.100.013

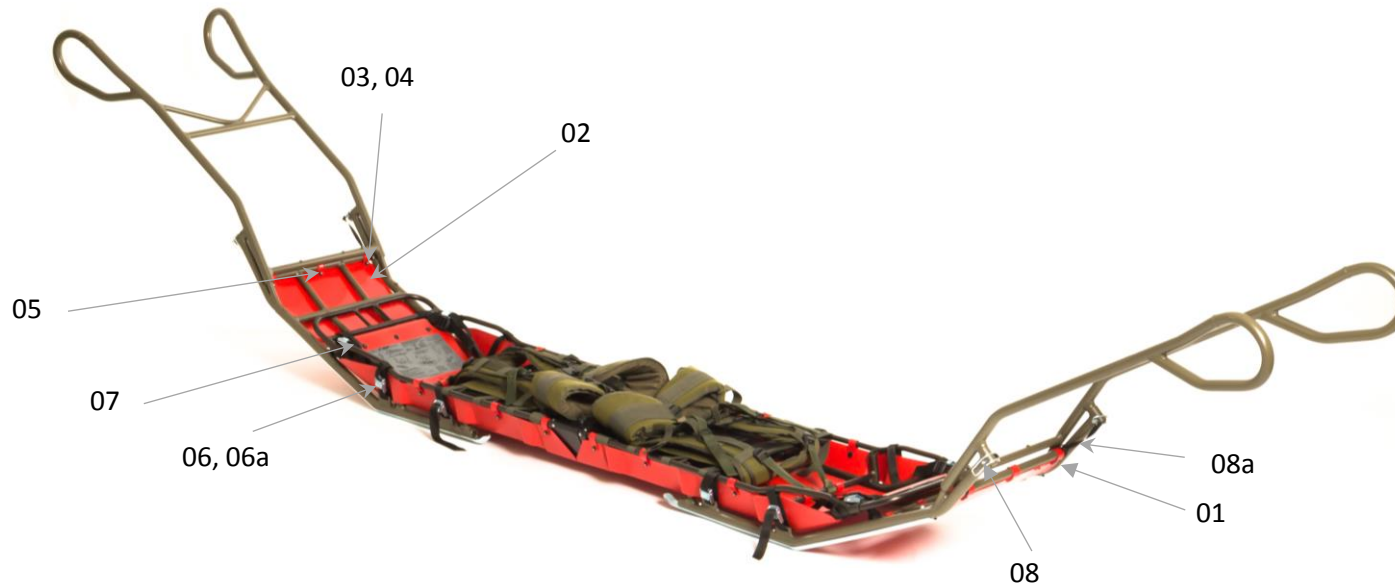


Ackja System Alpine Einmann (45.100.013)

Pos.	Benennung	Anz.	Art. Nr.
01	Ackja Vorderteil	1	45.100.011ET
02	Schneeschild rot	1	45.100.015R
03	Blindnieten lang	6	42.026.100
04	Scheibe zu Blindniete	6	42.026.200
05	Lasche rot	6	42.018.000R
06	Befestigungsgurt	4	42.050.018
06a	Gurtschnalle	4	9012
07	Befestigungsgurt	2	42.050.016
08	Splint zu Radachse kurz	2	45.100.008
8a	Befestigungsband für Splint/Rad	2	45.100.014
9	Ackja Skiführung rückwärts	1	45.100.012

# Ackja System Alpine Zweimann

45.100.030




Ackja System Alpine Zweimann (45.100.030)

Pos.	Benennung	Anz.	Art. Nr.
01	Ackja Vorderteil	2	45.100.011ET
02	Schneeschild rot	2	45.100.015R
03	Blindnieten lang	12	42.026.100
04	Scheibe zu Blindniete	12	42.026.200
05	Gleitflächenlasche rot	12	42.018.000R
06	Befestigungsgurt	8	42.050.018
06a	Gurtschnalle	8	9012
07	Befestigungsgurt	4	42.050.016
08	Splint zu Radachse kurz	4	45.100.008
8a	Befestigungsband für Splint/Rad	4	45.100.014

# Transport System Motorschlitten (Winter)

45.100.031 / 42.000.210



Anhängerdeichsel Ackja (45.100.031)


Pos.	Benennung	Anz.	Art. Nr.
01	Anhängerkupplung Ackja	1	45.100.031ET
02	Leitschur	1	42.050.007
03	Karabiner	2	42.050.009

Kopfschutz (42.000.210)

Pos.	Benennung	Anz.	Art. Nr.
a/b	Befestigungsgurt	7	9021X37

# Seitenschutzbügel

42.000.102



Seitenschutzbügel Set (42.000.102)

Pos.	Benennung	Anz.	Art. Nr.
01	Seitenschutzbügel rechts	1	42.000.104
02	Seitenschutzbügel links	1	42.000.103
03	Befestigungsgurt	4	42.050.017



# Diverses



## Lastenbügel groß (42.000.030)

Pos.	Benennung	Anz.	Art. Nr.
01	Grosser Bügel	1	42.000.030ET
02	Befestigungsgurt	2	42.050.015

## Patientenrückhaltegurte

Pos.	Benennung	Anz.	Art. Nr.
a	Blau	1	9006X01
b	Rot	1	9049X01
c	Gelb	1	9048X01
d	Grün	1	9053X01
e	Schwarz	1	9047X01

## Schwimmkörper (43.500.001)

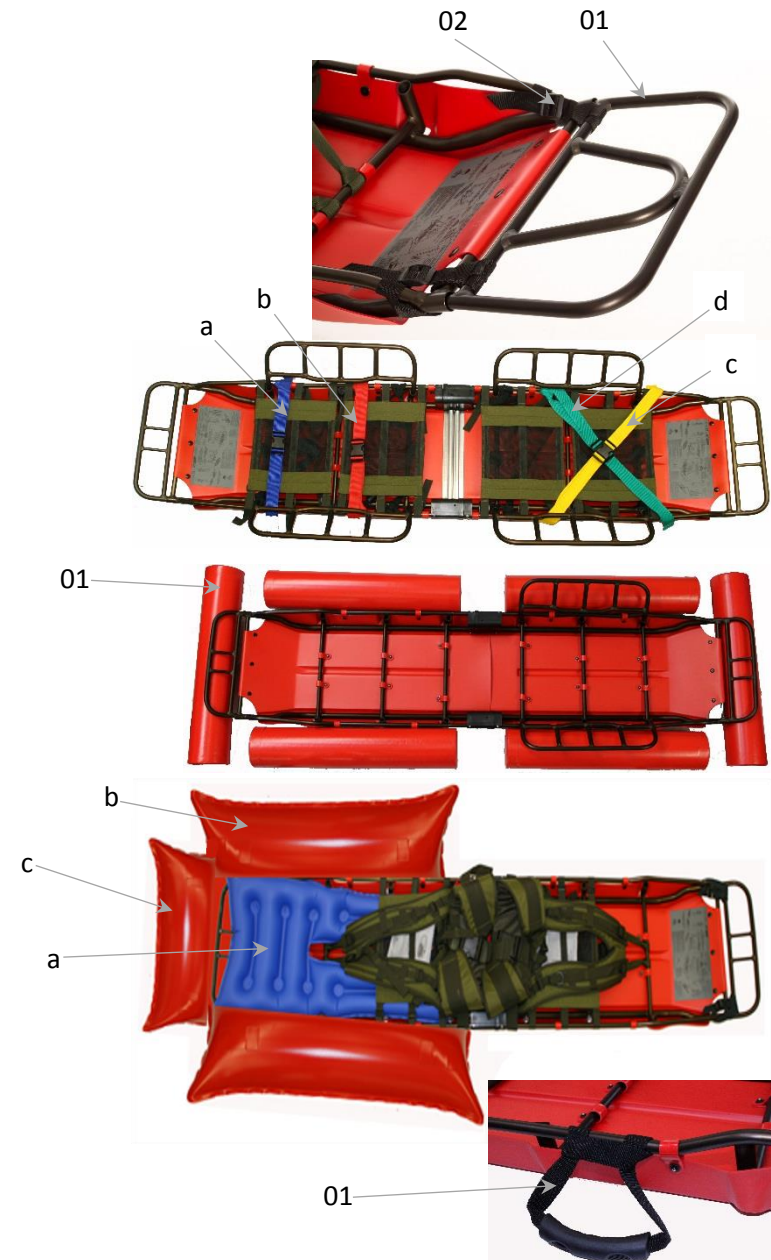
Pos.	Benennung	Anz.	Art. Nr.
01	Starre Schwimmkörper	1	43.500.001
02	Befestigungsgurt	2	42.050.020

## Aufblasbare Schwimmkörper

Pos.	Benennung	Anz.	Art. Nr.
a	Unterlage	1	43.500.100
b	Schwimmkörper seitlich	2	43.500.102
c	Schwimmkörper Kopfende	1	43.500.101


## Tragegriff, abnehmbar (9082)

Pos.	Benennung	Anz.	Art. Nr.
01	Tragegriff, abnehmbar	1	9082





# Kontakt



Kohlbrat & Bunz GmbH  
A-5550 Radstadt, Austria, Europe  
phone: +43 (0) 6452-7193 0, fax +43 (0) 6452-7193 51  
email: [office@kohlbrat-bunz.com](mailto:office@kohlbrat-bunz.com)  
[www.kohlbrat-bunz.com](http://www.kohlbrat-bunz.com)



Europäische Patentanmeldung  
EP0308397  
International Patents Registered  
Demandes internationales de brevet  
Certificati di brevetto internazionali

Technische Änderungen vorbehalten.  
Subject to technical changes.  
Sous réserve de modifications techniques.  
Modifiche tecniche attuabili senza preavviso.